



 **R-R İTHALAT İHRACAT
VE PAZARLAMA A.Ş.**

 **R-R İTHALAT İHRACAT
VE PAZARLAMA A.Ş.**

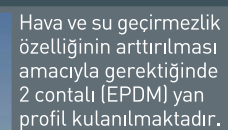
ruhunuza
nefes aldırın
çözümler...





BELLA'NIN ÖZELLİKLERİ

- ## 2 Contalı Yan Profil



**20mm
temperli çift cam
takılabilen
kanat profili ile
ekstra
yalıtım!**



Şeffaf contaya alternatif olarak kullanılabilir. Panel boyunca gizli fırça contalı olması nedeniyle estetik görünüm ve yalıtım performansı sağlar. Sararmaz, kirlenmez. Tutamak olarak kullanılabilir. Böylelikle cam panellerde el izi kalmaz.



Cam panellerin her iki yüzeyinin içerden temizliği kolaydır.



Camoda sabit kanadı kapandığında, çıkış kapak seti kendiliğinden kapanarak çıkış kanalını gizlemeye yardımcı olur.



Cam panellerin altında ve üstünde 32mm çapında 8 adet taşıyıcı tekerlek bulunmaktadır.



R-R İTHALAT İHRACAT VE PAZARLAMA A.Ş.

LARGO 4 PLUS'IN ÖZELLİKLERİ

- Sistemde altta ve üstte taşıyıcı ray profili bulunmaktadır. Profil et kalınlığı 3 mm'dir.
- Sistemde altta ve üstte 4'er adet taşıyıcı tekerlek bulunmaktadır. Bu sayede montaj yerinde ister alt raya ister üst raya taşıma yaptırılabilir.
- Tekerlek sistemi 39 mm çaplı 2 adet rulmanlı setten oluşmaktadır. Bu sayede taşıma kapasitesi artırılmakta ve sistem dengesi sağlanmaktadır.
- Taşıyıcı tekerlek sistemleri, gerektiğinde yükseklik ayarı yapılabilecek şekilde tasarlanmıştır. Böylelikle küçük, imalat ve/veya montaj terazi hataları tolere edilir.
- Kanatların, açılması ve kapanması esnasında sarkmasını önleyen tescilli özel kilit mekanizması mevcuttur.
- R-R'ye tescilli, açılıp kapanan çıkış kapağı ayrıcalık ve avantaj sağlar.
- Sisteme 8 mm ve 20 mm temperli çift cam uygulaması yapılmaktadır.
- Cam-profil bağlantısında kanat tasarımı ve kullanılan özel yapıştırıcı sayesinde U.V. dayanımı ve yapışma kuvveti artırılmıştır.
- Alüminyum profillerde 12 farklı renk seçeneği sunulmaktadır.

Kanat Tutucu Seti

İstasyon noktasında kanatların açık konumdayken sabitlenebilmesini ve kapalı konumda da açılmaya karşı ilave emniyeti sağlar.

COÇUK EMNİYETİ

Kasa Uzatma Profili

Montaj esnasında tavanda oluşabilecek eğim boşluklarını dekoratif ve fonksiyonel olarak kolaylıkla çözer.

Çıkış Kapak Seti

Camda sabit kanadı kapandığında, çıkış kapak seti kendiliğinden kapanarak çıkış kanalını gizlemeye yardımcı olur.

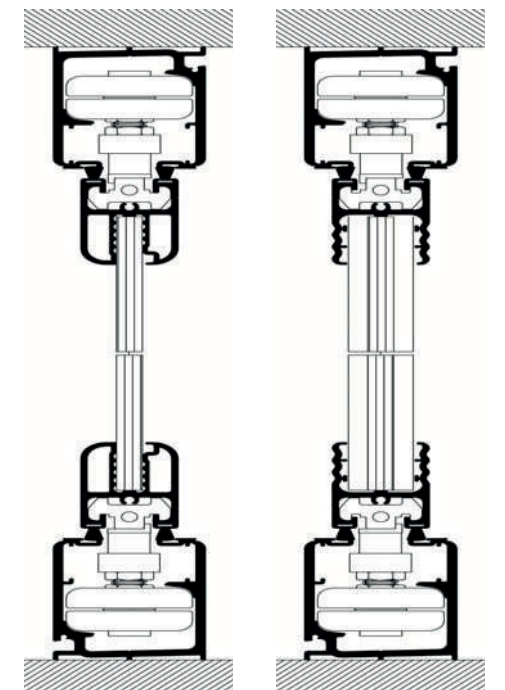
FAYDALI MODEL BELGELİ

2 Contalı Yan Profil

Hava ve su geçirmezlik özelliğinin artırılması amacıyla gerektiğinde 2 contalı (EPDM) yan profil kullanılmaktadır.

- Kanat ve ray profillerinde bulunan fırça conta kanalları sayesinde gerektiğinde, alta ve üste iki sıra fırça conta uygulaması yapılabilmektedir.
- Hava ve su geçirmezlik özelliğinin artırılması amacıyla, yan profil gerektiğinde 2 contalı (EPDM) olarak tasarlanmıştır.
- Cam paneller sadece sağa, sadece sola veya her iki tarafa ayrı ayrı toplanabilir.

MODEL KESİTLERİ



LARGO 4 PLUS
8 mm
Temperli Camlı

LARGO 4 PLUS
20mm Temperli
Çift Camlı

LARGO 4 PLUS

20mm
temperli çift cam
takılabilen
kanat profili ile
ekstra
yalıtım!

Alüminyum Kapak Profili

Şeffaf contaya alternatif olarak kullanılabilir. Panel boyunca gizli fırça contalı olması nedeniyle estetik görünüm ve yalıtım performansı sağlar. Sararmaz, kırılmaz. Tutamak olarak kullanılabilir. Böylelikle cam panellerde el izi kalmaz.

Yüzey Temizliği

Cam panellerin her iki yüzeyinin içerden temizliği kolaydır.

Kanat Mafsal Noktası Kilit Mek.

Kanatların istasyon bölgesinde açılması ve kapanması esnasında sarkmasını önleyen tescilli özel kilit mekanizması, büyük boyutlu çıkış destek parçası kullanımını ortadan kaldırmaktadır.

FAYDALI MODEL BELGELİ

Tekerlek Sistemi

Cam panellerin altında ve üstünde 39mm çapında hassas ayarlanabilir özellikte sahip 4 adet taşıyıcı tekerlek bulunmaktadır. Bu sayede açılı balkonlarda da kolayca hareket edebilir.



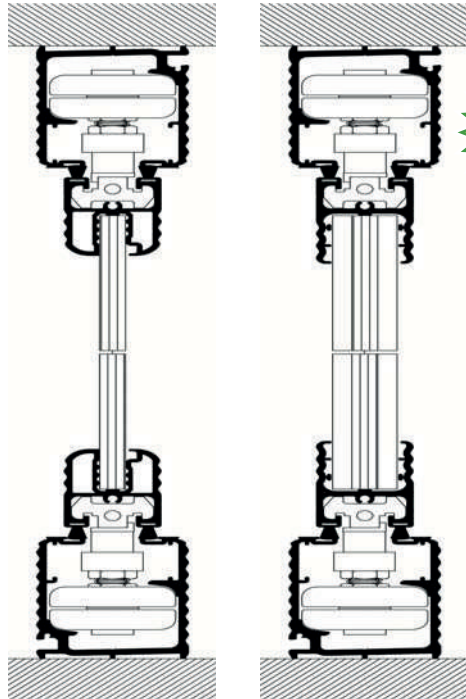
R-R İTHALAT İHRACAT
VE PAZARLAMA A.Ş.

ONDULA 4 PLUS

ONDULA 4 PLUS'IN ÖZELLİKLERİ

- Profil et kalınlığı 3 mm'dir.
- Sistemde altta ve üstte taşıyıcı ray profili ve 4'er adet taşıyıcı tekerlek bulunmaktadır. Bu sayede montaj yerinde ister alt raya ister üst raya taşıma yaptırılabilir.
- Her tekerlek sistemi 39 mm çaplı 2 adet rulmanlı setten oluşmaktadır. Bu sayede taşıma kapasitesi artırılmakta ve sistem dengesi sağlanmaktadır.
- Taşıyıcı tekerlek sistemleri, gerektiğinde yükseklik ayarı yapılabilecek şekilde tasarlanmıştır. Böylelikle küçük, imalat ve/veya montaj terazi hataları tolere edilir.
- Kanatların, açılması ve kapanması esnasında sarkmasını önleyen tescilli özel kilit mekanizması mevcuttur.
- R-R'ye tescilli, açılıp kapanan çıkış kapağı ayrıcalık ve avantaj sağlar.
- Sisteme 8 mm ve 20 mm temperli çift cam uygulaması yapılmaktadır.
- Cam-profil bağlantısında kanat tasarımı ve kullanılan özel yapıştırıcı sayesinde U.V. dayanımı ve yapışma kuvveti artırılmıştır.
- Alüminyum profillerde 12 farklı renk seçeneği sunulmaktadır.
- Kanat ve ray profillerinde bulunan fırça conta kanalları sayesinde gerektiğinde, alta ve üste iki sıra fırça conta uygulaması yapılabilmektedir.
- Hava ve su geçirmezlik özelliğinin artırılması amacıyla, yan profil gerektiğinde 2 contalı (EPDM) kullanılacak şekilde tasarlanmıştır.
- Cam paneller sadece sağa, sadece sola veya her iki tarafa ayrı ayrı toplanabilir.
- Çocuk emniyet kilidi ile güvenlik arttırılmıştır.

MODEL KESİTLERİ



ONDULA 4 PLUS
8 mm
Temperli Camlı

ONDULA 4 PLUS
20mm Temperli
Çift Camlı



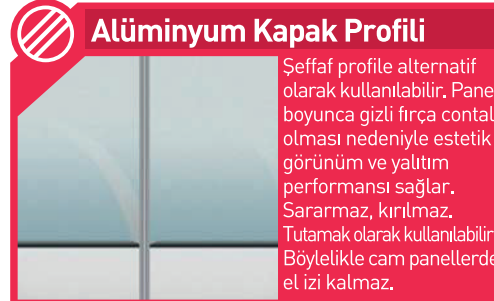
Dalgali Yüzey Formu

Dalgali yüzey formu sayesinde estetik bir görünüm sağlar, farklılık yaratır.



Kasa Uzatma Profili

Montaj esnasında tavanda oluşabilecek eğim boşluklarını dekoratif ve fonksiyonel olarak kolaylıkla çözer.



Alüminyum Kapak Profili

Seffaf profile alternatif olarak kullanılabilir. Panel boyunca gizli fırça contalı olması nedeniyle estetik görünüm ve yalıtım performansı sağlar. Sararmaz, kırılmaz. Tutamak olarak kullanılabilir. Böylelikle cam panellerde el izi kalmaz.



Kanat Tutucu Seti

İstasyon noktasında kanatların açık konumdayken sabitlenebilmesini ve kapalı konumda da açılmaya karşı ilave emniyeti sağlar.



Çıkış Kapak Seti

Camda sabit kanadı kapandığında, çıkış kapak seti kendiliğinden kapanarak çıkış kanalı gizlemeye yardımcı olur.



Yüzey Temizliği

Cam panellerin her iki yüzünün içerden temizliği kolaydır.



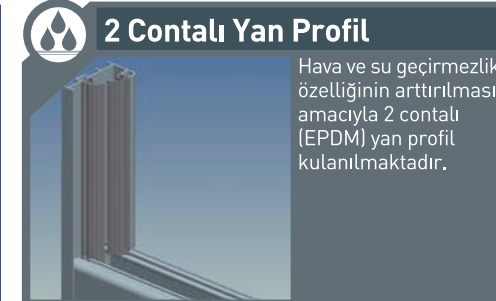
Kanat Mafsal Noktası Kilit Mek.

Kanatların istasyon bölgesinde açılması ve kapanması esnasında sarkmasını önleyen tescilli özel kilit mekanizması, büyük boyutlu çıkış destek parçası kullanımını ortadan kaldırmaktadır.



Tekerlek Sistemi

Cam panellerin altında ve üstünde 39mm çapında hassas ayarlanabilme özelliğine sahip 4 adet taşıyıcı tekerlek bulunmaktadır. Bu sayede açılı balkonlarda da kolayca hareket edebilir.



2 Contalı Yan Profil

Hava ve su geçirmezlik özelliğinin artırılması amacıyla 2 contalı (EPDM) yan profil kullanılmaktadır.



20mm
temperli çift cam
takılabilen
kanat profili ile
ekstra
yalıtım!



**R-R İTHALAT İHRACAT
VE PAZARLAMA A.Ş.**

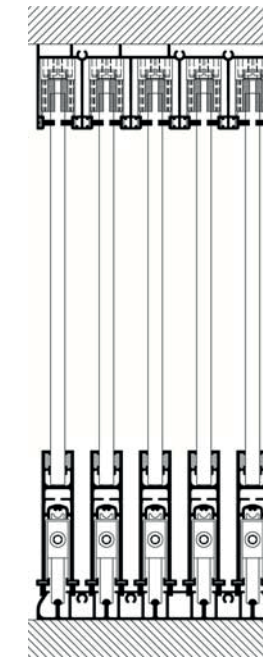
VISTA SLIDER



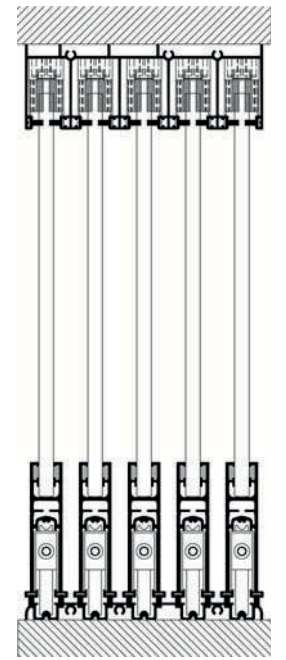
VISTA SLIDER EŞİKLİ VE EŞİKSİZ MODELLERİN ORTAK ÖZELLİKLERİ

- 8 mm temperli cam kullanılır. Alüminyum profillerle rüzgar yüküne ve darbelere karşı dayanımı arttırılmıştır. Zorlandığında veya darbe aldığı anda kırılma tehlikesi oluşmaz.
- Cam panellerin yükünü altta yer alan 4 adet yüksek kapasiteli tekerlek taşır.
- Cam-profil bağlantısı altta özel yapıştırıcı ile yapılmaktadır.
- Alüminyum profillerde 12 farklı renk seçeneği sunulmaktadır.
- Sistemde altta ve üstte iki sıra fırça conta kullanılmaktadır. Ayrıca kanat alt ve üst yüzeyleri ile alt ve üst raylar arasında oluşan boşlukları kapatmak için de ara sızdırmazlık parçaları kullanılmaktadır.
- Çocuk emniyet kilidi ile güvenlik arttırılmıştır.

MODEL KESİTLERİ



VISTA SLIDER EŞİKLİ
8 mm Temperli Camlı



VISTA SLIDER EŞİKSİZ
8 mm Temperli Camlı



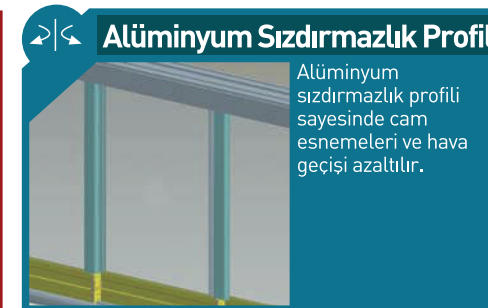
Yan Dayama Profili

Yan Dayama Profili ile dik olmayan köşelerde bile doğru montaj yapılabilir. Hem alından hem yandan conta kullanımı sayesinde iki kademeli contalama uygulanabilmektedir.



Üst Kilit Seti

Kanat üst kısmı ile üst ray profili arasındaki boşlukta kullanarak, rüzgar, toz ve suyun içeri girişi önlenir. Kanatların dışarıdan açılmasına engel olur.



Alüminyum Sızdırmazlık Profili

Alüminyum sızdırmazlık profili sayesinde cam esnemeleri ve hava geçişi azaltılır.




Kilit

Hem içeriden hem de dışarıdan kilitlenebilen özel kilit mekanizması sayesinde, dışarıdan gelebilecek müdahalelere karşı güvenlik sağlar.



SERİLERİN RENK ALTERNATİFLERİ



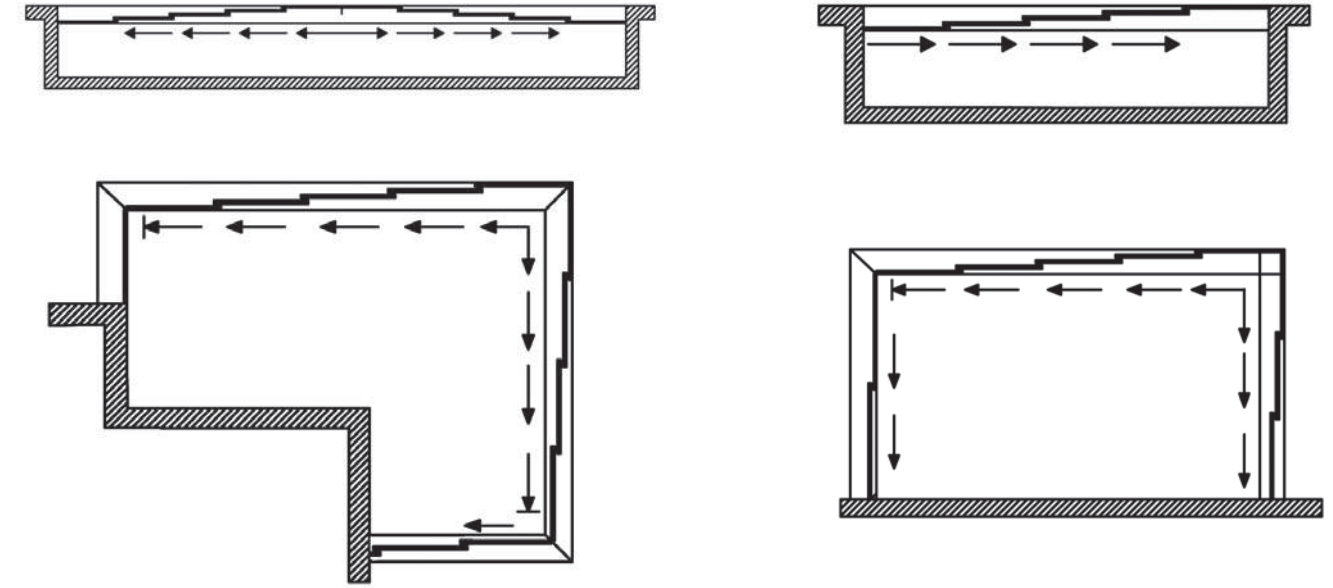
DALGALI YÜZEY RENK ALTERNATİFLERİ



R-R İTHALAT İHRACAT VE PAZARLAMA A.Ş.

CAMODA UYGULAMA ÖRNEKLERİ

SÜRME MODELLER



KATLANIR MODELLER

